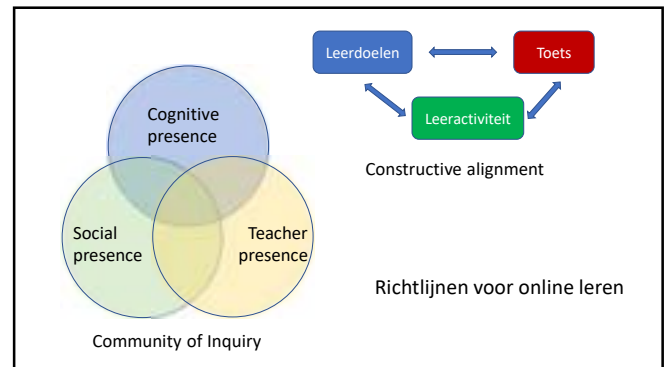




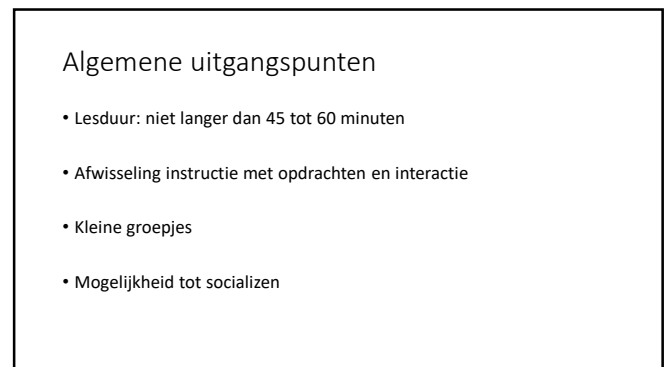
1



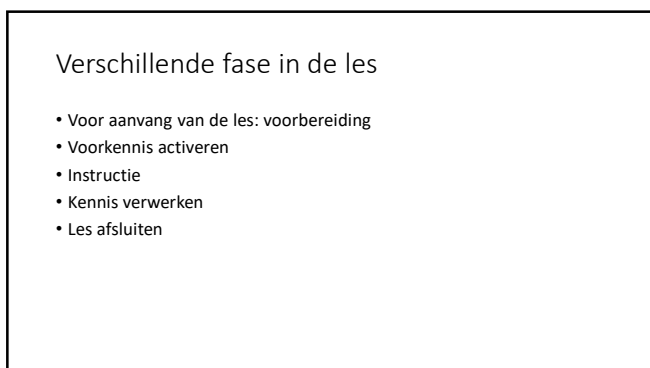
2



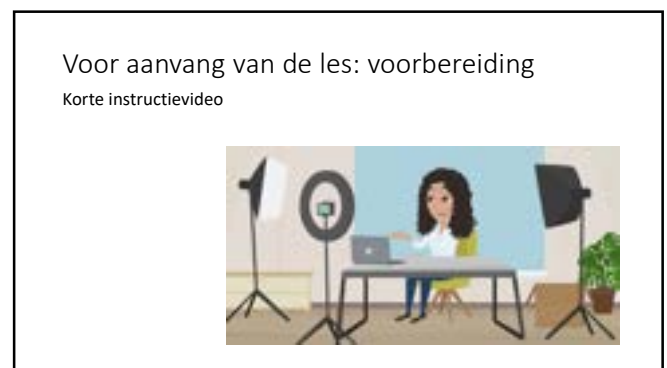
3



4



5




6

## Voor aanvang van de les: voorbereiding

Korte instructievideo

- Screencast-o-matic
- Snagit
- Camtasia
- Powerpoint
- Interactief: Edpuzzle
- Vialogues
- Playposit
- ThingLink



7

## Voorkennis activeren

Activeren: wat weten ze al over dit onderwerp?

- Vergaderchat
- Whiteboard.fi
- Answergarden.ch
- Mentimeter
- Quizizz
- Padlet



8

## Instructie geven

- Korte instructieblokken, van maximaal 10 minuten
- Wissel af met opdrachten en interactie
- Visueel materiaal ter ondersteuning
- Tussendoor begrip checken

9

## Instructie geven

- Korte instructieblokken
- Wissel af met opdrachten en interactie
- Visueel materiaal ter ondersteuning
- Tussendoor begrip checken
- Kahoot
- Socrative



10

## Kennis verwerken

Oefenen

Individueel of samen

Bij terugkomst bespreken

11

## Groepsopdrachten

- Groepsleider en eventueel andere rollen toekennen
- Digitaal rondlopen
- Afspraken
- Wissel van samenstelling



12

Les afsluiten

Exit ticket



13

Les afsluiten

Exit ticket

Wat heb je geleerd? Schrijf 1 ding op  
Wat vond je het meest moeilijk?  
Noem twee dingen die je nog wilt leren  
Welke vraag heb je nog?  
Wat vond je van de les?

14